







Bestand der zugelassenen Fahrzeuge im Kreis Recklinghausen am

01.04.2016 = 426264

gegenüber

01.04.2015 = 419032

aufgeteilt nach Fahrzeugklassen und Gemeinden

							
gesamt	Personen- kraftwagen	Lastkraft- wagen	Kraft- omnibusse	Zug- maschinen*	Krafträder	Kfz- anhänger	Sonstige Kfz
49695	39895	1815	54	225	3824	3596	286
Castrop-Rauxel	39265	1699	54	228	3850	3498	289
48883	19026	733	23	372	1932	2288	173
Datteln	18701	707	23	375	1915	2205	180
24106	43592	2335	36	1191	4074	6427	408
Dorsten	43200	2273	37	1189	4040	6286	410
57435	38050	1523	57	240	3450	2988	267
Gladbeck	37274	1446	44	247	3395	2921	268
45595	22331	883	54	733	2170	3757	269
Haltern am See	21780	860	54	719	2139	3674	258
29484	32948	1954	233	317	2882	3342	228
Herten	32393	1821	227	347	2846	3239	223
41096	45583	1963	19	540	4348	4936	429
Marl	44915	1876	29	554	4299	4817	427
56917	15661	490	4	208	1292	1584	112
Oer-Erkenschwick	15302	477	4	209	1318	1568	112
18990	61275	2952	41	422	5527	5228	470
Recklinghausen	60340	2872	44	404	5455	5143	480
74738	16940	841	8	331	1887	2043	149
Waltrop	16639	806	5	330	1869	1992	147
21788	335301	15489	529	4579	31386	36189	2791
Kreis Recklinghausen	329809	14837	521	4602	31126	35343	2794
426264							
419032							

*Sattelzugmaschinen und
land- od. forstwirtschaftliche Zugmaschinen