

# Schulstart 2006 / 2007 / 2008

## Sprachkompetenz der Einschulungskindern in Herten

Dr. Sabine Wadenpohl  
Gesundheitsberichterstattung



**KREIS  
RECKLINGHAUSEN**  
DER VESTISCHE KREIS

## ***GBE - Einschulungsuntersuchungen***

**Wovon müssen wir  
ausgehen, wenn wir  
Kinder stärken und  
fördern wollen?**


**Schnittstelle von  
Gesundheitsförderung  
und  
schulischer Förderung**




# Schnittstelle Gesundheit und Bildung

## Soziale Lage

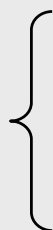
- ▶ Einkommen
- ▶ Beruf
- ▶ Bildung / Ausbildung
- ▶ Migration



**Subjektive und objektive Gesundheit**

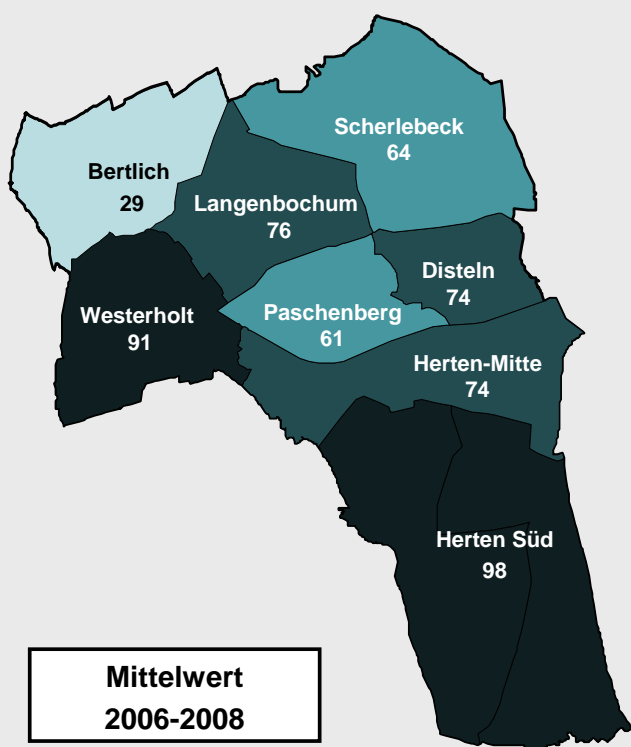


Zentrale Bedeutung für den Zusammenhang von sozialer Ungleichheit und Gesundheit



- ▶ Lebensstil
- ▶ Arbeitsbedingungen
- ▶ Gesundheitsverhalten
- ▶ Gesundheitsmanagement
- ▶ Repertoire zur Krisenbewältigung

# Untersuchte Einschulungskinder



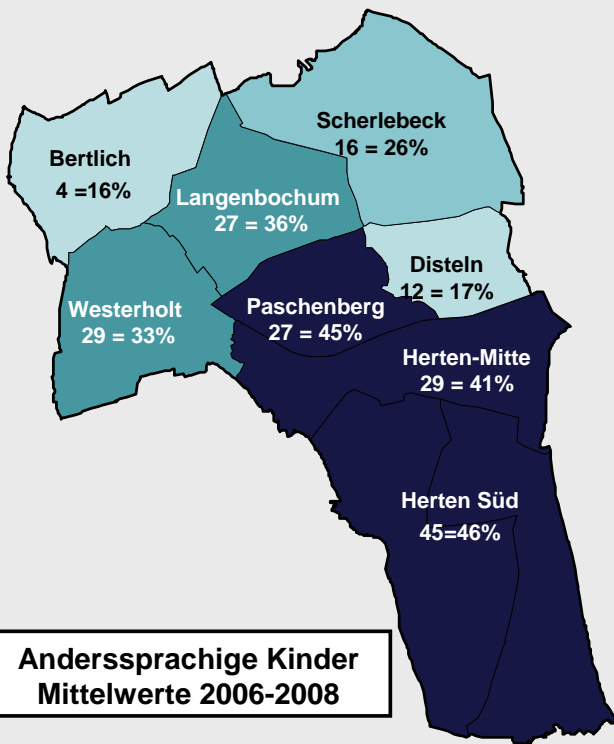
**Mittelwert  
2006-2008**

## Herten

	Kinder insg.	auswertbar nach Stadtteilen
2006	615	97%
2007	585	100%
2008	523	99%

Bei der Zahl der Kinder ist zu berücksichtigen, dass aufgrund der Vorverlegung des Einschulungsalters alle zwei Jahre die Kinder von 12 statt von 11 Geburtsmonaten eingeladen werden. Dies war in 2007 der Fall .

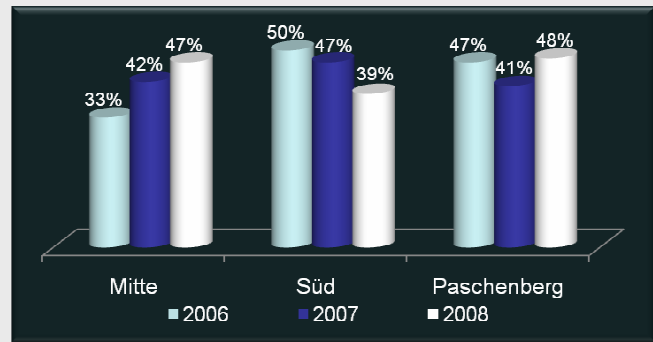
# Erstsprache der Kinder



**Anderssprachige Kinder  
Mittelwerte 2006-2008**

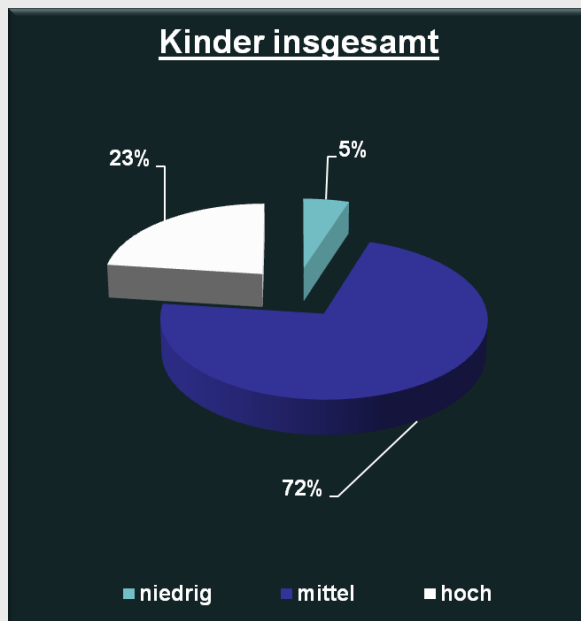
## Anderssprachige Kinder

	<u>Herten</u>	<u>Kreis RE</u>
2006	35% (n=200)	22%
2007	34% (n=198)	25%
2008	34% (n=178)	25%



# Bildungssituation der Eltern

Mittelwerte 2006 - 2008



**Kreis Recklinghausen**  
5% 70% 25% (69%)

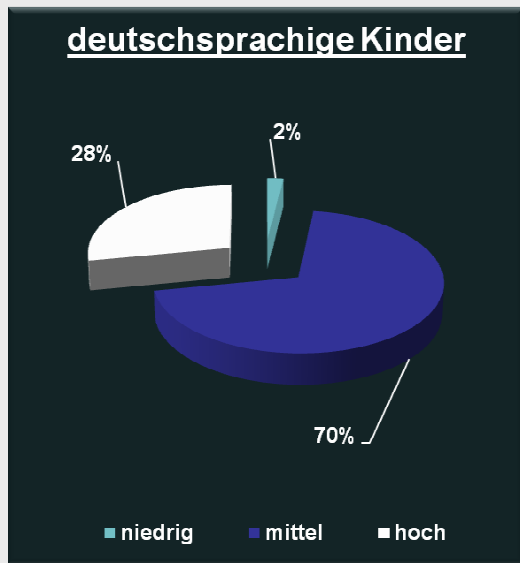
Rücklauf: 62%



# Bildungssituation der Eltern

Mittelwerte 2006 - 2008

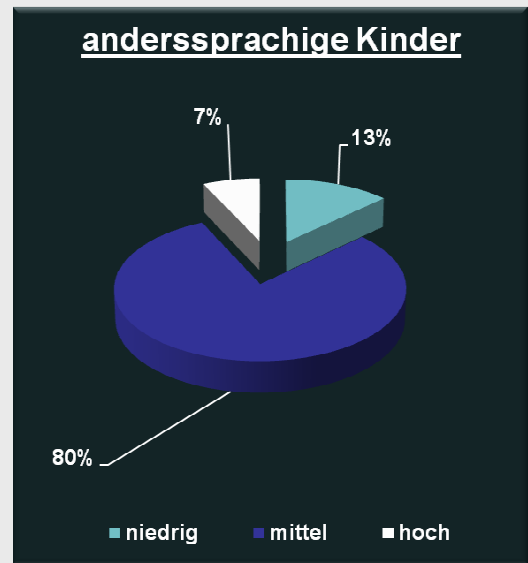
## deutschsprachige Kinder



Rücklauf: 70%

Kreis Recklinghausen  
3% 69% 28% (74%)

## anderssprachige Kinder



Rücklauf: 46%

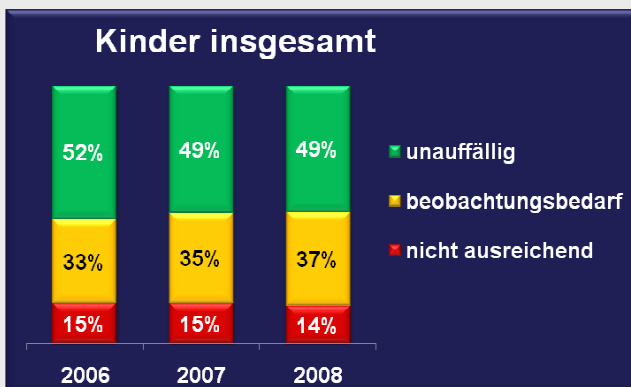
Kreis Recklinghausen  
15% 74% 11% (53%)



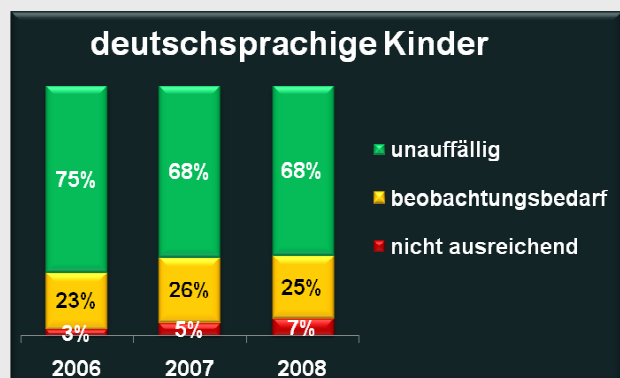
# Sprachkompetenz - Erstsprache

## Herten

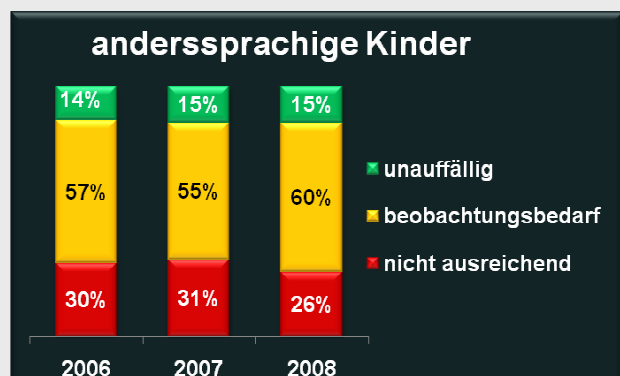
### Kinder insgesamt



### deutschsprachige Kinder

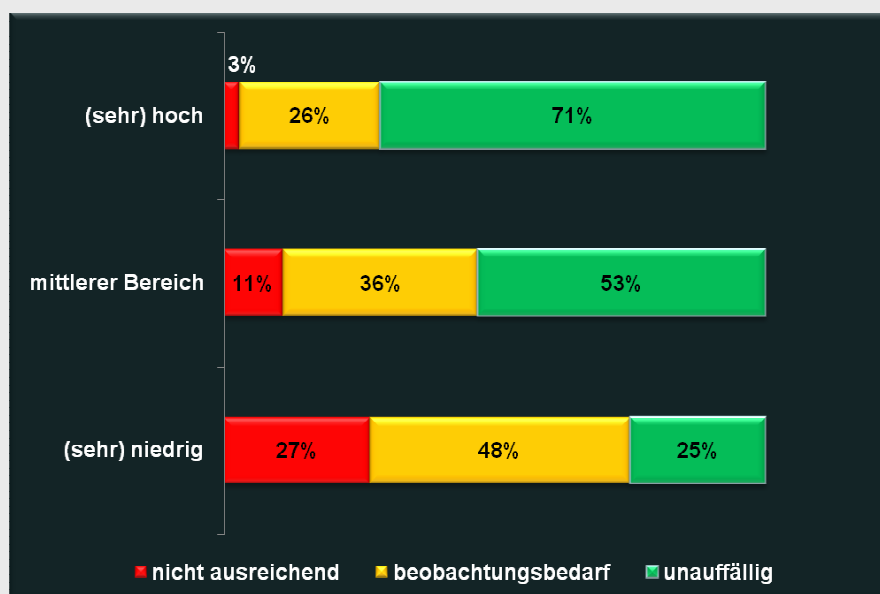


### anderssprachige Kinder



# Sprachkompetenz – Bildungsindex

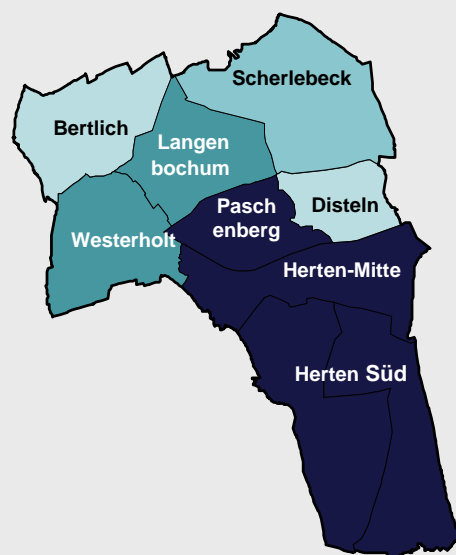
Mittelwerte 2006 - 2008



## Sprachkompetenz – regional

	nicht ausreichen			beobachtungsbedarf			unauffällig		
	2006	2007	2008	2006	2007	2008	2006	2007	2008
Norden	48	44	40	102	112	101	201	187	168
Mitte/Süd	43	45	33	96	95	88	106	102	89

	nicht ausreichen			beobachtungsbedarf			unauffällig		
	2006	2007	2008	2006	2007	2008	2006	2007	2008
Norden	14%	13%	13%	29%	33%	33%	57%	55%	54%
Mitte/Süd	18%	19%	16%	39%	39%	42%	43%	42%	42%





***Vielen Dank  
für Ihre Aufmerksamkeit***